

ใบงานที่ 7  
กิจกรรมที่ 7.1 เรื่อง การเชื่อมโยงระหว่างเว็บ

---

**คำชี้แจง**

1. ให้ผู้เรียนปฏิบัติตามกิจกรรมที่กำหนด
2. คะแนนเต็ม 10 คะแนน

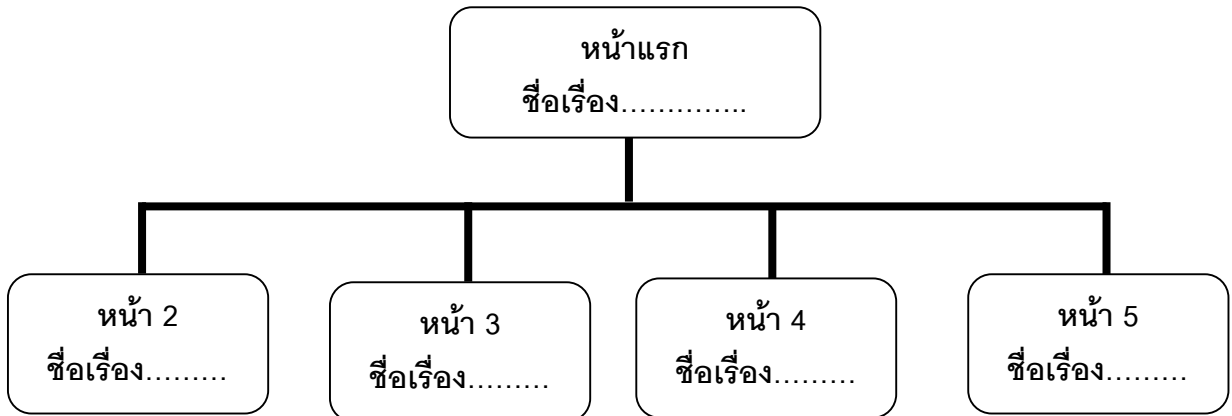
**การปฏิบัติงาน**

1. ให้ผู้เรียนศึกษาค้นคว้าข้อมูลเกี่ยวกับเรื่องที่คุณเรียนสนใจหรือต้องการหาความรู้เพิ่มเติมเพื่อออกแบบเป็นเว็บไซต์ตามโครงสร้างดังต่อไปนี้
2. ชื่อเว็บไซต์
3. เขียนผังโครงสร้างเว็บไซต์ (Flow chart) เพื่ออธิบายขั้นตอนการทำงานของเว็บไซต์ในฝันของตนเอง

1. ชื่อเว็บไซต์

.....

2. ผังโครงสร้างเว็บไซต์ (Flow chart)



.....

.....

.....

ใบงานที่ 7  
กิจกรรมที่ 7.2 เรื่อง เว็บไซต์ในฝัน

คำชี้แจง

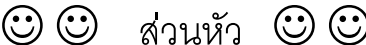

1. ให้ผู้เรียนจัดกลุ่ม ๆ ละ 2 คน
2. คะแนนเต็ม 10 คะแนน

ชื่อกลุ่ม..... ประกอบด้วยสมาชิกดังนี้

1. ....เลขที่.....ชั้น..... (หัวหน้า)
2. ....เลขที่.....ชั้น.....

การปฏิบัติงาน

1. ให้ผู้เรียนออกแบบเว็บไซต์ตามผังโครงสร้างเว็บไซต์ (Flow chart) ที่ผู้เรียนได้ออกแบบไว้
2. สร้างเว็บไซต์ให้มีรายละเอียดและลักษณะของเว็บไซต์ดังนี้

 ส่วนหัว 	
<ul style="list-style-type: none"><li>- หัวข้อลิงค์.....</li><li>- หัวข้อลิงค์.....</li><li>- หัวข้อลิงค์.....</li><li>- หัวข้อลิงค์.....</li><li>- หัวข้อลิงค์.....</li><li>- หัวข้อลิงค์.....</li><li>- หัวข้อลิงค์.....</li><li>- ผู้จัดทำเว็บไซต์</li></ul>	<p>หัวข้อสำคัญหรือเนื้อหา</p> <p>.....</p> <p>.....</p> <p>.....</p> <div style="display: flex; justify-content: space-around; margin-top: 20px;"><div style="border: 1px solid black; padding: 10px; width: 150px; text-align: center;">แทรกรูป</div><div style="border: 1px solid black; padding: 10px; width: 150px; text-align: center;">แทรกรูป</div></div>

3. บันทึกเว็บเพจและส่งผลงานไปยังเครื่องของผู้สอน